


Merkblatt für die richtige Pflege Ihres geölkten Parkettbodens




Regelmässiges Entstauben des Bodens




mit Staubtüchern (Lamiflex)
Staubsauger mit weicher Bürsten und Parkettrollen (weich)



In den ersten 10 Tagen darf für die Reinigung des geölkten Parkettbodens kein Wasser verwendet werden!



Je nach Verschmutzungsgrad, jedoch alle 3 – 4 Wochen mit Holzbodenseife feucht aufwischen. Die Seife im Mischverhältnis 1:40 in Boiler-heissem Wasser auflösen. Die Holzbodenseife vor Gebrauch gut schütteln!



Zwei Eimer (Doppeleimer) verwenden:
einen für Seifenwasser und einen für klares Wasser.

1. Mopp in Seifenwasser eintauchen, auswinden
2. Boden aufwischen
3. Mopp im klaren Wasser auswaschen

ACHTUNG !

Baumwollmop verwenden, keine Microfaser-Aufsätze oder - Tücher

Vermeidung von Leerstandschäden:

Raumtemperatur: 15-18 Grad

Luftfeuchtigkeit: ca 40-50 %