


Fiche d'information sur l'entretien correct de votre parquet huilé



dépoussiérer régulièrement le sol




- avec des chiffons à poussière (Lamiflex)
- aspirateur (brosse douce)



Attention !

Pendant les 10 premiers jours, ne pas utiliser d'eau pour le nettoyage du parquet huilé !


E = eau claire / S = eau savonneuse



Selon le degré de salissure, mais toutes les 3 à 4 semaines, essuyer le sol avec du savon pour parquets.

Dissoudre le savon dans un rapport de 1:40 dans de l'eau chaude de chaudière.

Bien agiter le savon pour parquets avant utilisation !



Utilisez deux seaux (double seau) : un pour l'eau savonneuse et un pour l'eau claire :

1. tremper la serpillière dans l'eau savonneuse, la tordre.

2. essuyer le sol

3. rincer la serpillière dans l'eau claire

Attention !

Utiliser un balai à franges en coton et non pas des embouts ou des chiffons en microfibres !

Éviter les dommages dus à l'inoccupation :
température ambiante : max. 15 à 18 degrés
Humidité de l'air : 40 à 50 %.